



Santoemma
Professional Cleaning Machines



Depuis 1980

**À CÂBLE ÉLECTRIQUE
OU À BATTERIE**

Eveline

Le système pour le nettoyage et
l'assainissement complet des
endroits encombrés de
100 à 200 m²

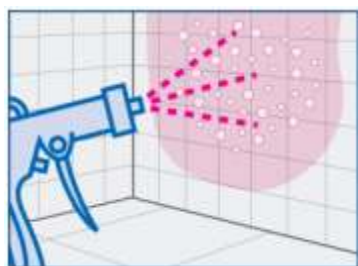


Eveline: le système Santoemma pour obtenir

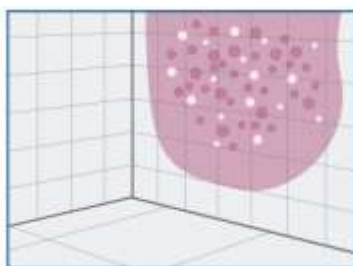
Eveline est le système breveté par Santoemma pour le nettoyage, l'assainissement complet des endroits encombrés de 100 à 200 m², où il y a des lieux de différentes typologies : toilettes, lieux de travail, bureaux, lieux de passage, débaras, vestiaires, cuisines, salles de café, lieux de restauration. Eveline permet de nettoyer parfaitement et d'assainir les surfaces verticales, les sanitaires et les sols. La version à batterie, sans câble électrique, permet d'utiliser la machine rapidement et aisément partout.

Les phases du système de nettoyage et d'assainissement Eveline :

- 1 **Injection** de la solution chimique sur toutes les surfaces (parois, sanitaires, sols)
- 2 **Action chimique** de la solution contre la saleté et les bactéries (30 sec. sont suffisantes)
- 3 **Rinçage** à l'eau propre, pour éliminer la saleté et les bactéries des surfaces verticales
- 4 **Aspiration** du liquide résiduel sur le sol.



1 **Injection**



2 **Action chimique**



3 **Rinçage**



4 **Aspiration**

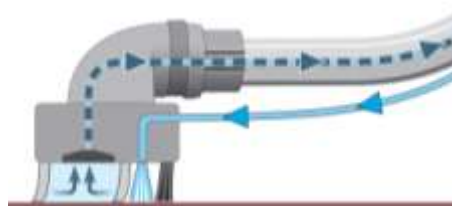


Le **pistolet à injection** permet d'injecter la solution chimique et de rincer les surfaces verticales, les parois et les sanitaires.

La **canne spéciale** permet de nettoyer les sols durs avec la méthode injection-extraction. Une brosse, placée sur la bouche d'aspiration, permet de brosser efficacement des sols durs très sales.

La saleté détachée du sol est **éliminée** grâce à une aspiration puissante et vient se recueillir dans le réservoir de récupération.

Pour nettoyer les sols durs, il est possible d'injecter et d'aspirer en même temps, d'injecter, de brosser et par la suite d'aspirer. Dans les deux cas les sols durs sont parfaitement secs en quelques instants et sans efforts.



Eveline enlève efficacement la saleté des parois et des sols sans laisser de résidus sur les surfaces. **Elle représente aujourd'hui la solution idéale qui se substitue aux outils manuels** qui déplacent la saleté et les bactéries d'un côté à l'autre et ne l'éliminent pas complètement.

des endroits propres, seins, secs et parfumés



Eveline est la solution optimale pour des endroits encombrés de 100 à 200 m², comme par exemple: restaurants, agritourismes, fast-food, bars, discothèques, stations-services, bureaux, usines, entreprises privées, magasins, centres commerciaux, cinémas, théâtres, hôpitaux, maisons de santé, crèches, écoles, universités, bateaux, paquebots de croisière, aéroports, clubs sportifs, piscines, saunas, centre de bien-être, hôtels, pâtisseries, boulangeries, supermarchés.



Avantages d'Eveline:

- **Nettoyage et assainissement complet** : la solution chimique injectée agit sur toutes les surfaces, en assurant soit le nettoyage soit l'assainissement jusque dans les coins qui sont difficiles à atteindre avec les outils manuels. Les tests de laboratoire montrent qu'Eveline de chez Santoemma permet d'éliminer le **99,9 % des bactéries**.
- **La plus haute sécurité hygiénique pour les opérateurs**, qui n'entrent pas en contact avec les surfaces et les objets à nettoyer.
- **Économie de fatigue pour les opérateurs** : le travail manuel des opérateurs est réduit au minimum parce que la saleté est enlevée par l'action chimique de la solution et par le successifs rinçage et aspiration.
- **Facilité d'utilisation**. L'utilisation de la machine est très simple et intuitif et il ne requière aucune formation pour les opérateurs.
- **Économie de temps** : chaque endroit peut être complètement nettoyé, assaini et séché en un temps très court.
- **Économie de détergent** : le produit chimique est utilisé sans gaspillage car il est automatiquement dosé par la machine.
- **Usage facile partout** : l'opérateur peut travailler rapidement et aisément partout.



Données techniques et performances

	Eveline (Version à câble)	Eveline-Battery (Version à batterie)
Capacité réservoir eau sale:	14 litres	14 litres
Capacité réservoir eau propre:	14 litres	14 litres
Performance et consommation indicatives (pour un endroit avec 50 m² de sol dur) :	Temps : 10 minutes Consommation de détergent : 200 g Consommation d'eau : 14 litres	Temps : 10 minutes Consommation de détergent : 200 g Consommation d'eau : 14 litres
Matériau des réservoirs:	Polyéthylène haute densité	Polyéthylène haute densité
Moteur d'aspiration:	2 étages	2 étages
Puissance:	1000 W	500 W
Dépression maximum:	2200 mm H ₂ O	1300 mm H ₂ O
Débit maximum:	50 l/sec.	45 l/sec.
Pompe avec by-pass:	Vibration	Membrane
Puissance:	2 x 70 W	40 W
Pression maximum:	5 bar	2,8 bar
Débit maximum:	2,5 l/min	3 l/min
Longueur câble:	10 m	-
Poids (corps de la machine):	18,5 Kg	41 Kg
Poids (machine emballée):	25 Kg	48 Kg
Dimensions:	30 x 74 x 88 (h)	cm 30 x 74 x 94 (h)
Dimensions avec emballage:	36 x 60 x 76 (h)	cm 42 x 65 x 94 (h)
Longueur tuyau solution / tuyau aspiration:	3/3 m	3/3 m
Couleurs standard:	Blue	Blue
Batteries:	-	2 x 12V – 20Ah
Chargeur de batterie:	-	Intégré – 4A
Accessoires standard fournis avec la machine:	Tuyau solution, tuyau aspiration, pistolet injection/rinçage, accessoire injection-extraction pour l'aspiration et le nettoyage des sols durs.	Tuyau solution, tuyau aspiration, pistolet injection/rinçage, accessoire injection-extraction pour l'aspiration et le nettoyage des sols durs.

Détergents

SANI-CLEAN-1	Détergent hygiénisant et sanifiant, bouteille 1 litre
SUPER-CLEAN-1	Détergent fortement dégraissant, bouteille 1 litre
ACID-CLEAN-1	Détergent acide, bouteille 1 litre
T-CLEAN-1	Détergent pas moussant, spécifique pour les textiles, bouteille 1 litre

Accessoires optionnels

NS10PN	Accessoire à main en plastique transparent
NS270N	Accessoire pour sols textiles et durs, avec bouche en aluminium
HERMES	Accessoires pour les parois et les vitres, avec 2 buses intérieures

